

# 搬送ベルト知っとく情報

(06年/03月) 26

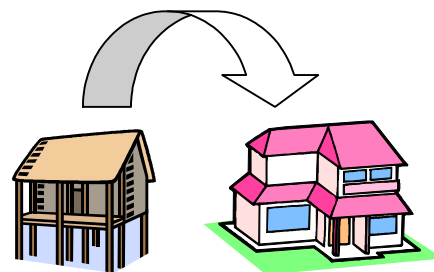
発行：吉野ゴム工業(株)

情報発信部 中平

～ベルトコンベヤ設備をお持ちの皆様にお役に立つ情報をお届けします～

## 役立つワンポイント情報

### 【コンベヤリフォームについて】



ベルトコンベヤ設備で誰もが経験している問題として「荷こぼれ」や「居着き」があります。

特に急傾斜ベルトなどの棧付ベルトでは、その程度は一層酷く、皆さん頭が痛い思いをされていることでしょう。

また機械的なトラブルもこれらが起因して発生することが多く、更にはベルトコンベヤに絡む災害の内、大半がこれら荷こぼれしたものを回収する時や、居着きの除去作業中に発生しています。

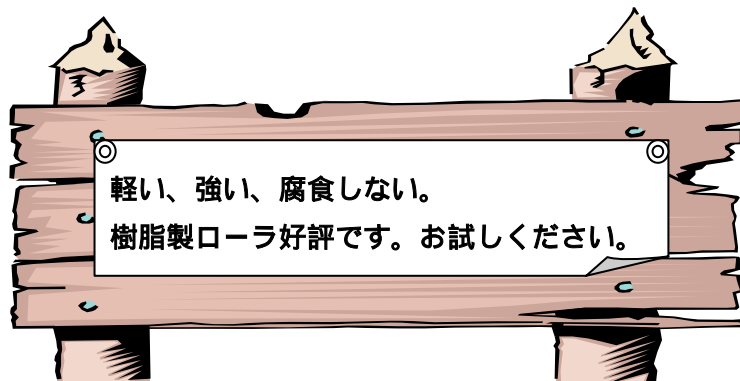

これらの問題は、現場で「当たり前」となって放置されている所も存在するのではないのでしょうか？

- 搬送物の居着き、持ち帰りが多くなってきた。
  - チップクリーナの種類を変えたり、取り付け位置を変えたりする。
  - ローラ形状、材質を変える。(フラット スパイラル、鉄 樹脂)
- 荷こぼれが多くなってきた。
- 前後設備が改良され、コンベヤ仕様以上の搬送が必要となった。
  - ベルト速度の変更(ベルトなど強度検討は必要)
  - 急傾斜の場合、「二枚目君」にリフォームする事で搬送量UP。

他、色々な要因がありますが、それらの問題部位を「リフォーム」する事により改善する場合があります。

搬送物に埋もれたコンベヤ...「ベルトコンベヤの匠」により解決！

搬送量UPには  
「二枚目君」が最適です。



吉野ゴム工業株式会社

TEL 06-6461-6937 (大阪) TEL03-3883-7159 (東京)

URL <http://www.yoshino-rubber.co.jp>

搬送ベルトのことならお気軽にご相談下さいませ。当社工場はISO9001 認証取得致しております。